

Anbauanleitung Befestigungssatz für Sno-Way PDE -Streuer

AL: 2051 – 01

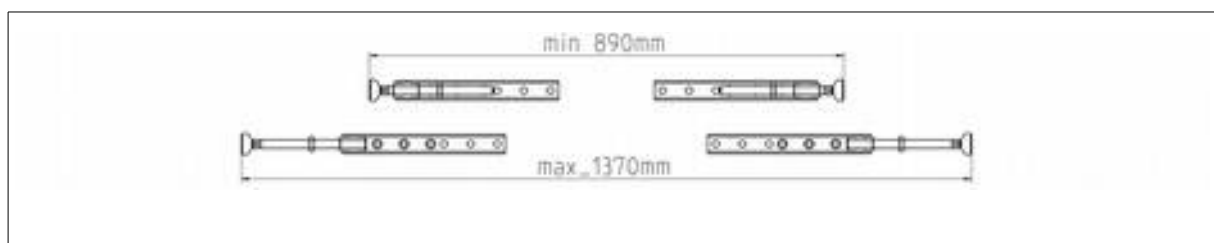
Best.-Nr.: 5-99100500, Befestigungssatz für PDE Aufsatzstreuer

Best.-Nr.: 5-99100501, Befestigungssatz für PDE Aufsatzstreuer kurz

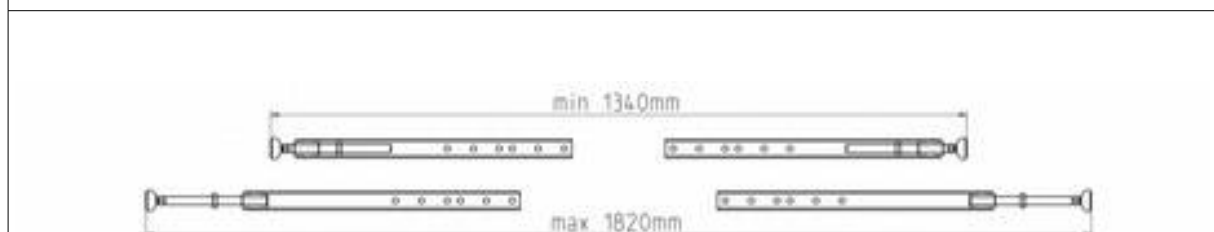
Best.-Nr.: 5-99100502, Befestigungssatz für PDE Aufsatzstreuer lang

Best.-Nr.: 5-99100503, Verlängerungssatz (für 2 Seitenstützen)

Einstellmaße für Seitenstützen



Seitenstützen kurz, 5-99100590





Seitenstützen lang, 5-99100591



Seitenstützen lang inkl. Verlängerungssatz, 5-99100591 + 5-99100503

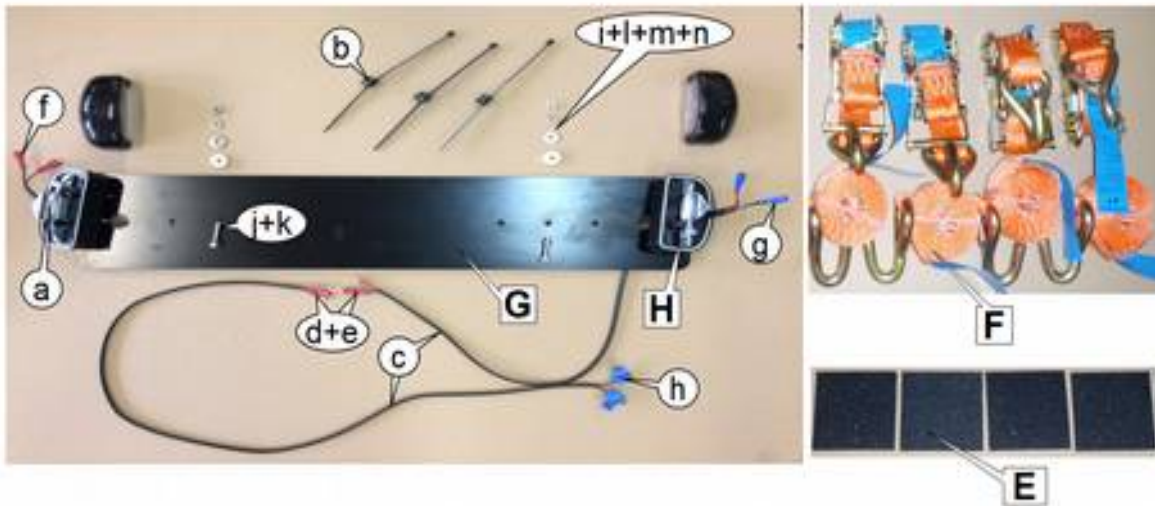
Best.-Nr.: 5-99100500, Befestigungssatz für PDE Aufsatzstreuer



Stückliste

| Seitenstützen | | | |
|--|--|-----------------|-----|
| 2x | Stütze kurz | 5-99100590 | (A) |
| 2x | Stütze lang | 5-99100591 | (B) |
| 4x | Gewindespindel | 5-99100594 | (C) |
| 4x | Distanz (ist 1x bei jeder Stütze dabei) | | (D) |
| 3x | Schraube M 10 x 75 | | |
| 3x | Schraube M 10 x 20 | | |
| 1x | Senkkopfschraube M 10 x 70 | | |
| 1x | Senkkopfschraube M 10 x 25 | | |
| 8x | U-Scheibe M 10 | | |
| 8x | Sprengring M 10 | | |
| 8x | Mutter M 10 | | |
| Kennzeichenleuchten + Anti Rutsch Pad + Zurrgurt | | | |
| 4x | Anti Rutsch Pad | 5-99100593 | (E) |
| 4x | Zurrgurt | 5-1023020/2,6 | (F) |
| 1x | Kennzeichenträger | 5-99100592 | (G) |
| 2x | Kennzeichenleuchte | 21-2KA001386281 | (H) |
| 2x | Birne 12V 5W Sofitte 4,3 mm | | a |
| 3x | Kabelbinder (Edge Clip Seitenwand 200x4,6) | | b |
| 1x | Kabel 2x0,5 ² 2,5m lang | | c |
| 2x | Rundstecker rot 0,5-1 ² | | d |
| 2x | Rundsteckhülse rot 0,5-1 ² | | e |
| 2x | Flachstecker rot 6,3x0,8 | | f |
| 2x | Flachstecker blau 6,3x0,8 | | g |
| 2x | Abzweigverbinder 1,0 ² - 2,5 ² | | h |
| 2x | Distanzscheibe Kunststoff 6,4x18x6 | | i |
| 2x | Schraube M6 x 30 | V2A | j |
| 2x | Scheibe M6 x 20 x 2 | V2A | k |
| 2x | Scheibe M6 | V2A | l |
| 2x | Sicherungsring M6 | V2A | m |
| 2x | Mutter M6 | V2A | n |


Best.-Nr.: 5-99100501, Befestigungssatz für PDE Aufsatzstreuer kurz



Stückliste

| Seitenstützen | | | | | |
|--|---|-----------------|-----|----|--|
| 4x | Stütze kurz | 5-99100590 | (A) | 3x | Schraube M 10 x 75 |
| 4x | Gewindespindel | 5-99100594 | (C) | 3x | Schraube M 10 x 20 |
| 4x | Distanz (ist 1x bei jeder Stütze dabei) | | (D) | 1x | Senkkopfschraube M 10 x 70 |
| | | | | 1x | Senkkopfschraube M 10 x 25 |
| | | | | 8x | U-Scheibe M 10 |
| | | | | 8x | Sprengring M 10 |
| | | | | 8x | Mutter M 10 |
| Kennzeichenleuchten + Anti Rutsch Pad + Zurrurgurt | | | | | |
| 4x | Anti Rutsch Pad | 5-99100593 | (E) | 2x | Birne 12V 5W Sofitte 4,3 mm |
| 4x | Zurrurgurt | 5-1023020/2,6 | (F) | 3x | Kabelbinder (Edge Clip Seitenwand 200x4,6) |
| 1x | Kennzeichenträger | 5-99100592 | (G) | 1x | Kabel 2x0,5 ² 2,5m lang |
| 2x | Kennzeichenleuchte | 21-2KA001386281 | (H) | 2x | Rundstecker rot 0,5-1 ² |
| | | | | 2x | Rundsteckhülse rot 0,5-1 ² |
| | | | | 2x | Flachstecker rot 6,3x0,8 |
| | | | | 2x | Flachstecker blau 6,3x0,8 |
| | | | | 2x | Abzweigverbinder 1,0 ² - 2,5 ² |
| | | | | 2x | Distanzscheibe Kunststoff 6,4x18x6 |
| | | | | 2x | Schraube M6 x 30 V2A |
| | | | | 2x | Scheibe M6 x 20 x 2 V2A |
| | | | | 2x | Scheibe M6 V2A |
| | | | | 2x | Sicherungsring M6 V2A |
| | | | | 2x | Mutter M6 V2A |

Best.-Nr.: 5-99100502, Befestigungssatz für PDE Aufsatzstreuer lang



Stückliste

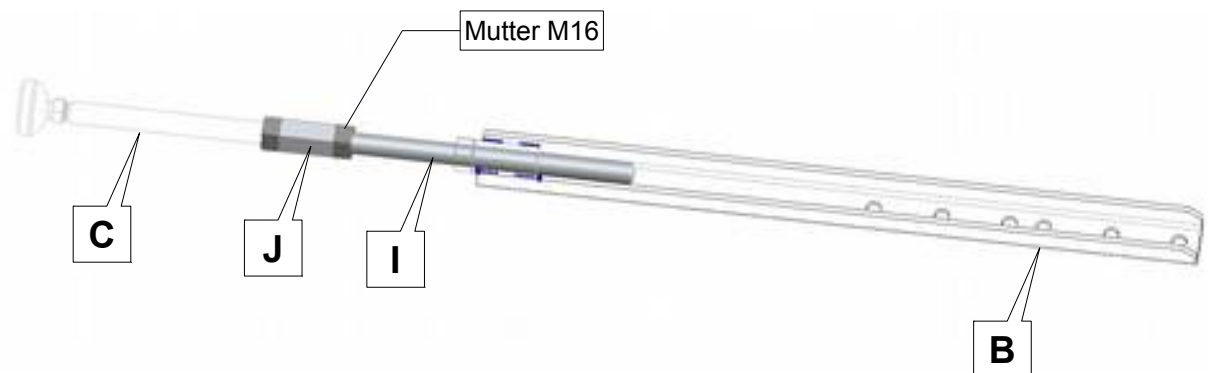
| Seitenstützen | | | | | |
|--|---|-----------------|-----|----|--|
| 4x | Stütze lang | 5-99100591 | (B) | 3x | Schraube M 10 x 75 |
| 4x | Gewindespindel | 5-99100594 | (C) | 3x | Schraube M 10 x 20 |
| 4x | Distanz (ist 1x bei jeder Stütze dabei) | | (D) | 1x | Senkkopfschraube M 10 x 70 |
| | | | | 1x | Senkkopfschraube M 10 x 25 |
| | | | | 8x | U-Scheibe M 10 |
| | | | | 8x | Sprengring M 10 |
| | | | | 8x | Mutter M 10 |
| Kennzeichenleuchten + Anti Rutsch Pad + Zurrurgurt | | | | | |
| 4x | Anti Rutsch Pad | 5-99100593 | (E) | 2x | Birne 12V 5W Sofitte 4,3 mm |
| 4x | Zurrurgurt | 5-1023020/2,6 | (F) | 3x | Kabelbinder (Edge Clip Seitenwand 200x4,6) |
| 1x | Kennzeichenträger | 5-99100592 | (G) | 1x | Kabel 2x0,5 ² 2,5m lang |
| 2x | Kennzeichenleuchte | 21-2KA001386281 | (H) | 2x | Rundstecker rot 0,5-1 ² |
| | | | | 2x | Rundsteckhülse rot 0,5-1 ² |
| | | | | 2x | Flachstecker rot 6,3x0,8 |
| | | | | 2x | Flachstecker blau 6,3x0,8 |
| | | | | 2x | Abzweigverbinder 1,0 ² - 2,5 ² |
| | | | | 2x | Distanzscheibe Kunststoff 6,4x18x6 |
| | | | | 2x | Schraube M6 x 30 V2A |
| | | | | 2x | Scheibe M6 x 20 x 2 V2A |
| | | | | 2x | Scheibe M6 V2A |
| | | | | 2x | Sicherungsring M6 V2A |
| | | | | 2x | Mutter M6 V2A |





Stückliste

| | | | | | |
|----|---------------|------------|-----|----|-----------------|
| 2x | Gewindebolzen | 5-99100595 | (I) | 4x | 4 x Mutter M 16 |
| 2x | Distanzmuffe | 5-99100598 | (J) | | |

Gewindebolzen (I) wenn nötig nach bedarf kürzen, die Gewindespindel (5-99100594) mit der Distanzmuffe (J) verlängern und mit den Muttern M16 abkontern.





Spanngurte beidseitig diagonal verspannen



Die Kennzeichenleuchten auf dem Kennzeichenträger befestigen und an der Heckleuchte des Fahrzeugs anschließen

